



COREME

コアミー



髪を芯から強く*。
凜と輝いていく。
大人の髪のコアミー。

髪のコアにナノレベルで働きかけるヘアケア『コアミー』。

体幹を鍛えるほど、美しいカラダが手に入るように、
髪内部の芯^{コア}を強くすることで、
根元ふんわり、毛先までまとまる、
潤いのある“なりたい髪”へと導きます。

髪の変化を感じている女性が
この先も、ずっと好きなヘアデザインを楽しんでいける。
それがコアミーの目指すゴールです。

COREME

* 補修・保湿による

女性たち自身も感じている、年齢によって髪が「思うように決まらなくなる」という事実。

まとまらない、潤いが少ない、ボリュームが出ない。全体の約8割を占める三大髪悩みです。この大人髪の変化こそが、「思うように決まらない」と違和感を持ってしまう要因なのでは。ロングヘアやショートヘア、ヘアアレンジなど、ヘアデザインを楽しむ続ける自由度を狭めているのではないのでしょうか。



「コアミー」は大人女性の髪悩みを軽減し「なりたい髪」に導いてくれます。

USER

お客様のメリット

まとまりやすく
スタイリング
しやすい。

自然なボリュームが
キープできる。

しなやかな手触りで
潤い感がある。

SALON

サロン様のメリット

ヘアデザインが
作りやすい。

使い方はシンプルで
安定した仕上がり。


パーマやカラーも
無理なく施せる。



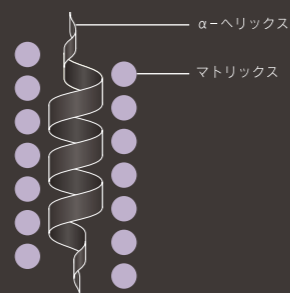
HAIR SCIENCE

ダメージや加齢で弱くなった髪は、内部に空洞が多くなります。空洞化によって、髪のコアであるらせん状の“α-ヘリックス”が不均一になることで、まとまりのなさ、パサつき、コシがないなどの髪が弱くなったと感じる変化が生じます。

空洞部分が少なく、髪のコアが強い状態



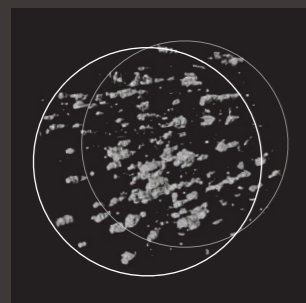
*毛髪をスライスした内部の状態
*白点は空洞部分



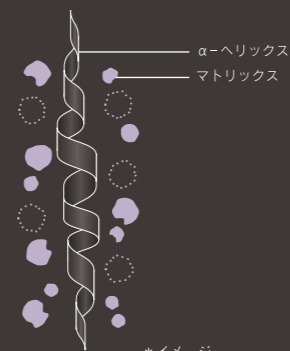
*イメージ

髪内部にマトリックスをはじめとするタンパク質が詰まっており、空洞部分は僅少。これらのタンパク質が髪のコア“α-ヘリックス”の周りを隙間なく囲むことで、均一ならせん状を保っています。

空洞部分が多く、髪のコアが弱い状態




*毛髪をスライスした内部の状態
*白点は空洞部分



*イメージ

マトリックスなどのタンパク質不足で空洞部分が多い髪内部。それにより髪のコア“α-ヘリックス”のらせん状が不均一にゆるみ、ボリューム、まとまりの維持ができず、水分も溜め込めない状態。

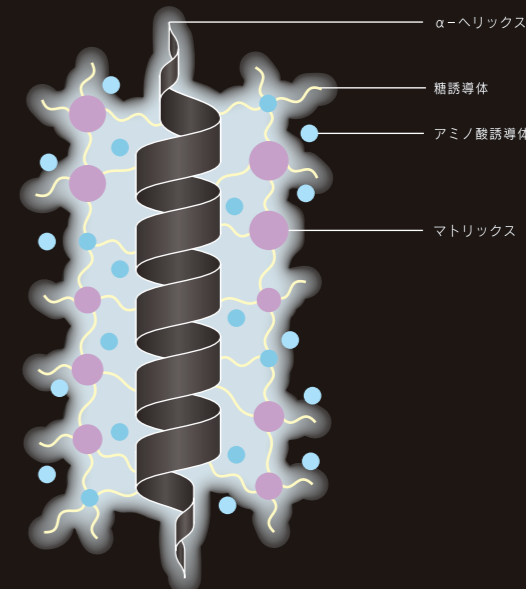


髪のコア“α-ヘリックス”に着目した「コアミー」。
アリミノ独自の複合体成分「ヘリックスショット」が
ダメージや加齢で不安定になった“α-ヘリックス”を補修。

水分を定着させ、まとまり、潤い、ボリュームを維持。
この先もずっとヘアデザインしやすい髪へと導きます。

「ヘリックスショット」成分*1

糖誘導体とアミノ酸誘導体の複合体。
髪を硬くすることなく弱った髪を内部から補修し、
しなやかで潤いのある髪に近づけます。



弱って不安定になった“α-ヘリックス”やマトリックスを支え、安定した状態に。しなやかで扱いやすい髪に導きます。

“α-ヘリックス”やマトリックスの隙間を水分で満たし、潤いのある状態に。毛先までまとまりやすい髪に導きます。

*1 ヒドロキシプロピルグルコナミド、グルコン酸ヒドロキシプロピルアンモニウム、アセチルヒドロキシプロリン（補修・保湿）

サロンケア・ホームケア

3 TYPES APPROACH

「ヘリックスショット」成分*1で髪内部に働きかける髪質別3タイプ。

S

SMOOTH

- 軟毛・細毛
- パーマ毛
- からまりやすい

根元をふんわりさせながら、サラっとからまない仕上がり。

M

MOISTURE

- 普通毛
- ヘアカラー毛
- まとまらない

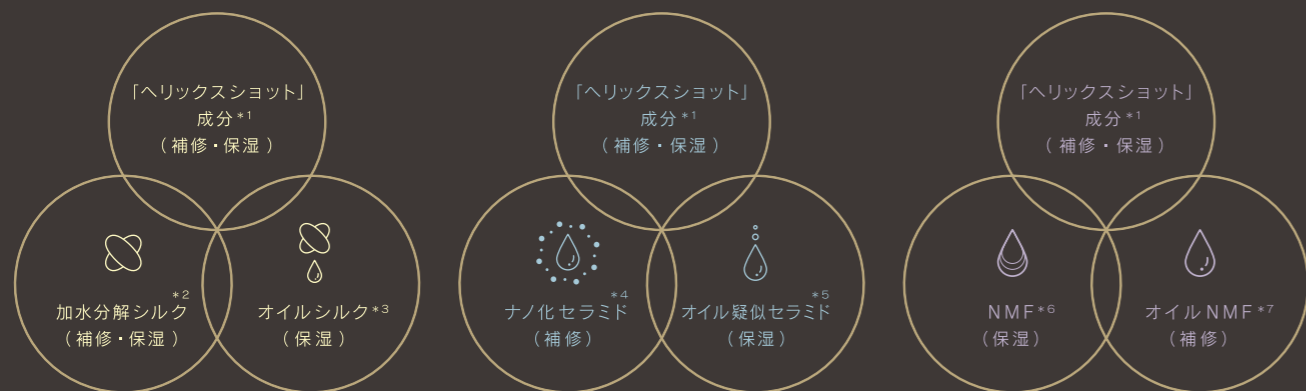
根元のボリュームを保ちながら、なめらかに潤う仕上がり。

EX

EXTRA MOISTURE

- 硬毛・太毛
- ストレート毛（直毛）
- 広がりがやすい

根元のボリュームをつぶさず、広がりが落ち着く仕上がり。



白い花の咲きほこる草原にいるような、さわやかで澄みわたる

ホワイトブーケの香り

花と緑に囲まれた庭園にいるような、あたたかく気品あふれる

フローラルリーフの香り

上品なスパで過ごしているかのような、贅沢で華やかな

アロマティックローズの香り

*1 ヒドロキシプロピルグルコナミド、グルコン酸ヒドロキシプロピルアンモニウム、アセチルヒドロキシプロリン *2 イソステアロイル加水分解シルク *3 セラミド2、セラミド3、セラミド6II *4 ラウロイルグルタミン酸ジ(フィトステリル/オクチルドテシル) *5 PCA-Na *6 PCAジメチコン

*1は Hショットブースター、Hショットチャージ S/M/EX、セラムトリートメント S/M/EX、シャンプー S/M/EX、ヘアマスク S/M/EX、トリートメント ミルク S、トリートメント オイル M/EXに配合。 *2は Hショットチャージ S、シャンプー Sに配合。 *3は フィルマスク S、セラムトリートメント S、ヘアマスク S、トリートメント ミルク Sに配合。 *4は Hショットチャージ M/EX、シャンプー M/EXに配合。 *5は フィルマスク M/EX、セラムトリートメント M/EX、ヘアマスク M/EX、トリートメント オイル M/EXに配合。 *6は Hショットチャージ EX、シャンプー EXに配合。 *7は フィルマスク EX、セラムトリートメント EX、ヘアマスク EX、トリートメント オイル EXに配合。



CORE CARE SYSTEM

髪の芯を強くする*「コアケアシステム」

「ヘリックスショット」成分*1を効率よく髪に補給・定着するシステム。
サロンケアとホームケアを併用するとより効果的です。

* 補修・保湿による

SALON CARE

STEP1



共通

Hショットブースター
- クレンジング -
- 浸透サポート -

浸透性
疑似セラミド*2

- トリートメントの吸着を阻害する汚れや余分な油分をとり除く。
- 浸透性疑似セラミド*2でトリートメントの浸透をサポート。

< 配合成分 >
・「ヘリックスショット」成分*1
・浸透性疑似セラミド*2

STEP2



TYPE
S M EX

Hショットチャージ
- 「ヘリックスショット」成分*1補給 -

「ヘリックスショット」成分*1
ナノ化コレステロール*3

- 「ヘリックスショット」成分*1とCMC成分の一つであるナノ化コレステロール*3が髪内部に浸透し、弱くなった髪内部を補修・保湿。

< 配合成分 >
・「ヘリックスショット」成分*1
・ナノ化コレステロール*3

STEP3



共通

アシッドフィックス
- 「ヘリックスショット」成分*1定着 -
- 表面のベースづくり -

疎水性
バインダー*5

- フィックス成分*4で「ヘリックスショット」成分*1を定着。
- 疎水性バインダー*5が、根元から毛先まで均一にして、次のステップへのベースを整える。

< 配合成分 >
・フィックス成分*4
・疎水性バインダー*5

STEP3.5



共通

ティップコート
- 毛先集中補修 -

吸着
バインダー*6

- 吸着バインダー*6が傷みの気になる毛先を集中ケア。
- 浸透性ヒアルロン酸*7が髪内部に浸透し、潤いを与える。

< 配合成分 >
・吸着バインダー*6
・浸透性ヒアルロン酸*7

STEP4



TYPE
S M EX

フィルマスク
- キューティクル補修 -

オイル
カチオン*8

- オイルカチオン*8が髪表面のキューティクルを補修。

< 配合成分 >
・オイルカチオン*8

STEP5



TYPE
S M EX

セラムトリートメント
- 自宅集中ケア -
ご自宅での週1回集中ケアでサロンの仕上がりを維持。

「ヘリックスショット」成分*1

- 「ヘリックスショット」成分*1が髪内部を補修・保湿。
- オイルカチオン*8が髪表面のキューティクルを補修。

< 配合成分 >
・「ヘリックスショット」成分*1
・オイルカチオン*8
・ナノ化コレステロール*3

HOME CARE

SHAMPOO

内部補修



TYPE
S M EX

シャンプー
- クレンジング -
- 「ヘリックスショット」成分*1補給 -

「ヘリックスショット」成分*1

- 「ヘリックスショット」成分*1とナノ化コレステロール*3が髪内部に浸透し、髪を洗いながら弱くなった髪内部を補修・保湿。

< 配合成分 >
・「ヘリックスショット」成分*1
・ナノ化コレステロール*3
・地肌ケア成分*9

HAIR MASK

内部・外部補修



TYPE
S M EX

ヘアマスク
- 「ヘリックスショット」成分*1定着 -
- キューティクル補修 -

フィックス成分*4

- フィックス成分*4で「ヘリックスショット」成分*1を定着。
- オイルカチオン*8が髪表面のキューティクルを補修。

< 配合成分 >
・「ヘリックスショット」成分*1
・フィックス成分*4
・オイルカチオン*8

OUT BATH

内部・外部補修



TYPE
S M EX

トリートメント ミルク
トリートメント オイル
- ダメージ補修 -
- 質感コート -

「ヘリックスショット」成分*1
熱ケア成分*10

- 「ヘリックスショット」成分*1を補給し、髪内部を補修。
- 熱ケア成分*10で熱によるダメージから髪を守る。

< 配合成分 >
・「ヘリックスショット」成分*1
・熱ケア成分*10

*1 ヒドロキシプロピルグルコナミド、グルコン酸ヒドロキシプロピルアンモニウム、アセチルヒドロキシプロリン (補修・保湿) *2 ジラウロイルグルタミン酸リシン Na (保湿) *3 コレステロール (補修・保湿) *4 加水分解ヒアルロン酸、アセチルヒドロキシプロリン、乳酸 (補修) *5 ヒドロキシプロピルメチルセルロースステアロキシエーテル (補修・コート) *6 アモジメチコン、ヒアルロン酸 Na (補修・コート) *7 加水分解ヒアルロン酸 (保湿) *8 クオタニウム-87 (保湿・コート) *9 コンプリー-葉エキス (保湿・取れん)、グリチルリチン酸2K (頭皮の潤いを保つ)、白金 (製品の抗酸化) *10 テトラヘキシルテカン酸アスコルビル、γ-ドコサラクトン (保護)

HOW TO

『コアミー』テクニカル・マニュアル

「ヘリックスショット」成分*1を効率よく髪の毛の内部まで届け、その効果を持続させるためのスムーズなケア技術です。

SALON CARE

STEP1

プレーンリンス



共通

Hショットブースター
- クレンジング -
- 浸透サポート -

- ①シャンプー
髪の毛の汚れやスタイリング剤をしっかりと洗い流す。
- ②コーミング
泡がついた状態の髪を粗齒のコームでとがす。

POINT
泡をとり過ぎないように、くし通りがよくなるまで、髪全体を粗齒のコームでよくとがす。

ショート	1 PUSH (3 mL)
ミディアム	2 PUSH (6 mL)
ロング	3 PUSH ~ (9 mL ~)

STEP2



TYPE
S M EX

Hショットチャージ
- 「ヘリックスショット」成分*1補給 -

☐水分チェック(塗布前)
軽く髪を握って水分がしみ出てくる程度が目安。

- ①塗布
中間～毛先を中心に。
- ②コーミング
根元～毛先まで全体になじませる。



POINT
髪1本1本に均一になじむまで粗齒のコームで髪全体をよくとがす。

3 PUSH (9 g)
4 PUSH (12 g)
5 PUSH ~ (15 g ~)

STEP3

プレーンリンス
しっかり流す



共通

アシッドフィックス
- 「ヘリックスショット」成分*1定着 -
- 表面のベースづくり -

- ①塗布
中間～毛先を中心に。
- ②コーミング
根元～毛先まで全体になじませる。
- ③タッピング
スライスをとり、クリームを髪に押し込むようにおこなう。



POINT
タッピング中、クリームがみずみずしく潤ったらOKサイン。

3 PUSH (9 g)
4 PUSH (12 g)
5 PUSH ~ (15 g ~)

STEP3.5



共通

ティップコート
- 毛先集中補修 -

- ①塗布
毛先(ダメージ部)を中心に。
- ②コーミング
塗布部を中心によくなじませる。



POINT
ダメージ部に均一になじむよう粗齒のコームでよくとがす。

ダメージ部位に合わせて 4 PUSH (4 g) ~ 8 PUSH (8 g) 目安

STEP4

プレーンリンス
仕上げ



TYPE
S M EX

フィルマスク
- キューティクル補修 -

☐水分チェック(塗布前)
軽く髪を握って水分がしみ出てくる程度が目安。

- ①塗布
髪全体に塗布。
- ②コーミング
根元～毛先まで全体になじませる。
- ③タッピング
スライスをとり、髪の表面を整えるようにおこなう。



POINT
タッピング中、髪表面のざらつきがなくなったらOKサイン。

3 PUSH (9 g)
4 PUSH (12 g)
5 PUSH ~ (15 g ~)

STEP5

お持ち帰り



TYPE
S M EX

セラムトリートメント
- 自宅集中ケア -

週に一度シャンプー後に使用。毛先から髪全体に塗布し、よくなじませ流す。

10g × 4 WEEKS

HOME CARE

SHAMPOO

HAIR MASK

OUT BATH

すすぎ

すすぎ



TYPE
S M EX

シャンプー
- クレンジング -
- 「ヘリックスショット」成分*1補給 -

- ①お湯で十分に予洗いをする。
- ②適量を髪全体になじませよく泡立ててから洗う。
- ③よくすすぐ。
(スタイリング剤を使用している場合は2度洗いがおすすめです。)



TYPE
S M EX

ヘアマスク
- 「ヘリックスショット」成分*1定着 -
- キューティクル補修 -

- ①シャンプー後、軽く水気をとり毛先から適量を塗布。
- ②髪全体に30秒ほどなじませ放置。
(2～3分程度)
- ③その後よくすすぐ。



TYPE
S M EX

トリートメント ミルク
トリートメント オイル
- ダメージ補修 -
- 質感コート -

- ①タオルドライ後、適量を手にとり、手のひらに伸ばす。
- ②毛先から髪全体になじませる。粗齒のコームでとがすと、よりムラなくなじむ。
- ③その後よく乾かす。

セット面での施術	・お客様とコミュニケーションをとりながら施術ができる。 ・タッピングなど、より丁寧におこなえるため、施術効果が上がる。
シャンプー台での施術	・席移動がないため、短時間で施術ができる。 ・水分量が多い状態で塗布ができるため、より自然な仕上がりに。

*1 ヒドロキシプロピルグルコナド、グルコン酸ヒドロキシプロピルアンモニウム、アセチルヒドロキシプロリン (補修・保湿)



LINE UP

SALON CARE



TYPE
S M EX

TYPE
S M EX

- STEP1 コアミー サロンケア Hショットブースター 1000mL (詰め替え)
- STEP2 コアミー サロンケア Hショットチャージ S / M / EX 1000g (詰め替え)
- STEP3 コアミー サロンケア アシッドフィックス 1000g (詰め替え)
- STEP3.5 コアミー サロンケア ティップコート 450g (詰め替え)
- STEP4 コアミー サロンケア フィルマスク S / M / EX 1000g (詰め替え)



- STEP5 コアミー サロンケア セラムトリートメント S 10g x 4個
- STEP5 コアミー サロンケア セラムトリートメント M 10g x 4個
- STEP5 コアミー サロンケア セラムトリートメント EX 10g x 4個



- コアミー シャンプー S 250mL
- コアミー シャンプー M 250mL
- コアミー シャンプー EX 250mL
- コアミー シャンプー S 590mL
- コアミー シャンプー M 590mL
- コアミー シャンプー EX 590mL

3,200円 (税込 3,520円)

5,400円 (税込 5,940円)
※詰め替え 1000mLもあります。



- コアミー ヘアマスク S 235g
- コアミー ヘアマスク M 235g
- コアミー ヘアマスク EX 235g
- コアミー ヘアマスク S 590g
- コアミー ヘアマスク M 590g
- コアミー ヘアマスク EX 590g

3,400円 (税込 3,740円)

6,400円 (税込 7,040円)
※詰め替え 1000gもあります。



- コアミー トリートメント ミルク S 80mL
- コアミー トリートメント オイル M 80mL
- コアミー トリートメント オイル EX 80mL

3,800円 (税込 4,180円)

HOME CARE

ARIMINO

株式会社アリミノ

〒161-0033 東京都新宿区下落合 1-5-22 TEL.03-3363-8211(代)
www.arimino.co.jp  www.facebook.com/arimino.jp